



Color exterior Bratto trigo easy clean.

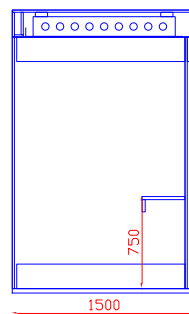
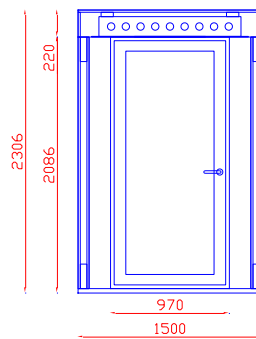
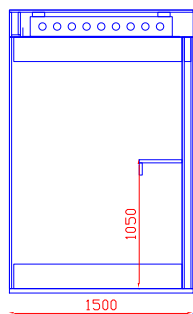
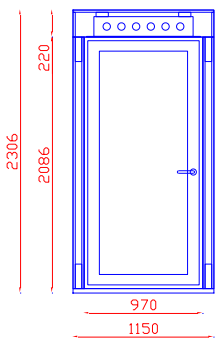
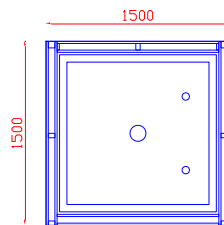
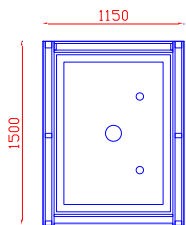


Color interior Bratto trigo easy clean.



Color mesa melamina ceniza.

PLANIMETRIA

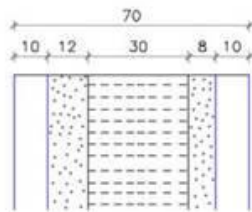




- La estructura principal de la Cabina será construida en panel doble en Terciado estructural 18mm y MDF 5.5mm.
- El núcleo de las paredes estará reforzado con pilares de Terciado y núcleo con Aislante térmico y acústico tipo Fisiterm hecho de fibra de poliester.
- Las paredes interiores y exteriores de la cabina serán tapizadas en tela Bratto Easyclean, en color a elección.
- Base de cabina con patines de ajuste, o fijación al piso mediante anclaje con pernos de expansión, según preferencia del cliente.
- Canalización eléctrica embutida entre paneles en PVC, línea Schneider Electric, con cajas de distribución, interruptor automático 16 A , toma corriente doble modelo Dorado Genesis, interruptor simple 9/12, 10 A, misma línea de producto.
- Iluminación indirecta en cielo tipo cenefa, con tiras Led color blanco, y 2 focos direccionales orientados a mesa de apoyo (tipo repisa)
- Extracción de aire forzado en parte superior mediante dispositivo silencioso Aerolite modelo 15EGSA o similar
- Puerta 70mm de espesor, incluye doble vidrio laminados 12mm / 8mm espesor, en estructura de madera, pintada negra, con manilla y chapa para apertura hacia el exterior.



Detalle extractor de aire.



----- Espacio de aire entre vidrios

• Vidrio

□ Madera